

快速上手指南



Flair NEO

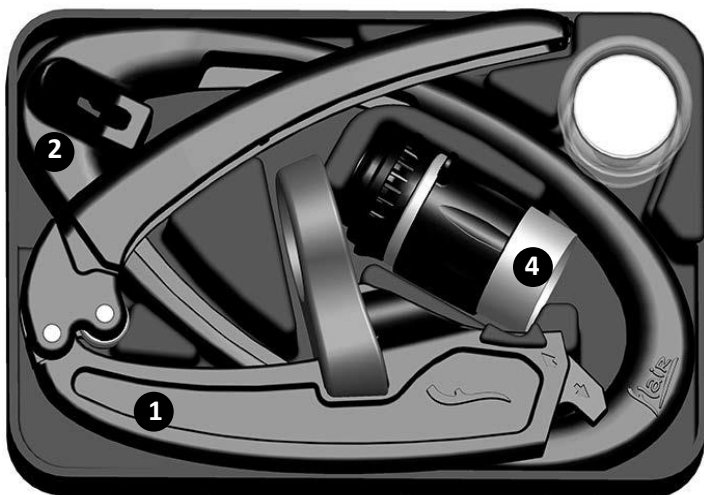


觀看 NEO 使用教學影片，請掃描左方 QR Code，或使用以下連結：

<http://flairespresso.tw/quickstartguide-neo/>

NEO 的內容物

- 1 主柱及壓桿
- 2 底座
- 3 量杯/壓粉器及漏斗
- 4 濾壓頭(流量控制濾杯、活塞、汽缸、不鏽鋼濾網)
- 5 滴漏盤(不鏽鋼者為選配)



升級您的 NEO!

因為是大家最負擔的起的 Flair，所以 NEO 的標配並沒有包含所有的配件，但別擔心，NEO 可以完整升級成我們經典款機型的配備，意思是說當您想要升級時，您能追加購買及使用我們的二合一無底濾杯、不鏽鋼壓粉器，以及壓力錶組等。



f 認識流量控制濾杯



限制濾壓水流
以確保適當的
壓力及萃取

清潔方式：旋下噴
口帽，用冷水沖洗
噴口及濾杯底部，
不需使用洗劑



可拆/可更換
式噴口，方便
清潔及排除堵
塞

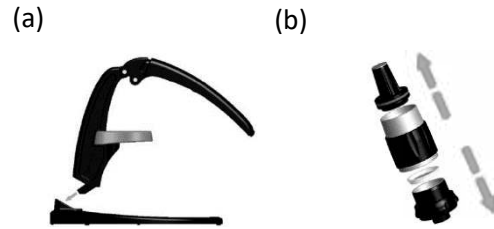
f

用您的 NEO 濾壓

#1 - 準備NEO

(a)將主柱插入底座，並將滴漏盤放在底座上。

(b)將濾壓頭拆解開成四個零件：活塞、汽缸、
、流量控制濾杯、不鏽鋼濾網。



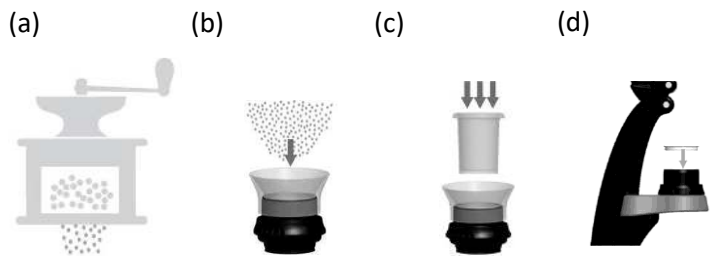
#2 - 準備您的咖啡豆

(a)使用磨豆機磨15-17克的豆子。

(b)將漏斗裝上濾杯並倒入咖啡粉。

(c)輕壓咖啡粉。

(d)移開漏斗，將濾杯放在濾杯座上，並將濾網
放入。

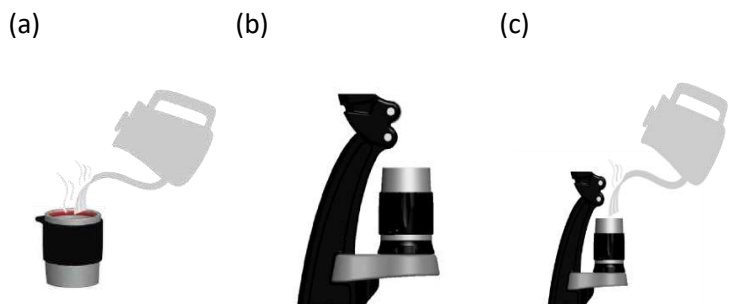


#3 - 準備濾壓頭

(a) 把汽缸倒過來放在杯或碗中，然後加煮沸的水
來預熱，預熱30秒。

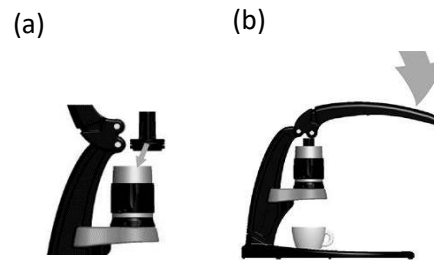
(b) 把汽缸中預熱的水清空，接著把汽缸裝在已放在
濾杯座上的濾杯上面。

(c) 把沸騰的水加入汽缸至標線的位置，不要加不
足。



#4 – 用Flair濾壓

- (a) 將活塞插入汽缸中。
- (b) 緩慢將壓桿下壓開始濾壓，您會看到咖啡規律地流出，持續維持您的施力直到壓到底部。



*警告

永遠不要突然放鬆壓桿，否則熱水可能會灑出！

f

清潔您的 NEO


要將 NEO 濾杯中用過的咖啡粉清除，您可以使用敲擊垃圾桶旁邊的方式把它敲出，或是使用一個器皿把它挖出來。



一旦清除咖啡粉之後，請用冷水沖洗濾壓相關零件。

請不要使用洗劑，因為它可能影響您咖啡的口味。

也請不要使用洗碗機清潔任何 NEO 零件。



提示: 濾壓完成一杯 espresso 後, 可以使用量杯將活塞推出, 作法是將量杯放在一個硬的平面上, 然後將活塞推出。

為了讓 NEO 持續在最好的狀況下運作, 我們建議定期用水濾壓清洗您的濾杯及濾壓頭。

這樣作的目的是為了清除可能蓄積在濾杯內部的咖啡渣, 讓濾杯內水流能暢流無阻; 另外如果您是在水質較硬(水中鈣、鎂含量高)的區域, 我們也建議您每隔數個月, 使用市購的除水垢劑(如食品級檸檬酸成分的除鈣粉或除鈣液)或是家庭自製的除水垢溶液(如白醋、檸檬水)來清洗您的濾杯。



清洗的做法是: 不需使用咖啡粉, 僅使用清水(用冷水即可), 再遵循第 4 頁“用您的 NEO 濾壓”的步驟來濾壓即可。

f 教學影片、有限保固及支援



最容易學習使用NEO就是用看影片的方式，請掃描左方QR Code，或使用以下連結：

<http://flairespresso.tw/quickstartguide-neo/>

訪問我們的NEO濾壓指南網頁

NEO的保固條件

若有遵照所有操作指示使用，Flair Espresso機的濾壓座(Press Stand)及濾壓汽缸(Brewing Cylinder)，從購買日起，提供三年的功能保固；對於會正常損耗或損壞的零件，例如O型環、矽利康(汽缸)襯套、活塞及濾杯等，則從購買日起，提供六個月(半年)的材料、設計或加工等不良的保固，雖然這些零件通常的使用壽命會超過半年。

客戶必須提供購買證明以證明其尚在保固期內。

適用保固的前提是當產品及零件均遵照所有操作指示使用，若有擅自修改零件、濫用或非正常使用的狀況，或是因意外、摔到或疏忽而造成損壞，或是任何零件經不適當的安裝，則保固失效。

有任何關於可能損壞的問題，請以電子郵件告知我們的客服；所有關於損壞產品保固賠償的申請，我們的客服都會以個案的方式處理，包含要求您敘述問題，以及提供購買日期及地點，一旦確認是有效的保固個案，我們會提供您一份“產品退回授權書”(Returned Material Authorization，簡稱RMA)，供您作為退回產品或損壞零件之用，“產品退回授權書”號碼必須清楚地寫在您運回產品的運送箱之箱側，除非我們另外有指定，退回產品或零件必須先付清運費，送回我們公司，而非您所購買的商店。

Intact Idea公司及經銷商並不提供其他保固，無論明示或是默示者，尤其是不提供有特殊目的的可銷性與適用性保固(warranties of merchantability and fitness)，Intact Idea公司及經銷商在此保固範圍內所提供的保固服務，僅限於修

理或替換損壞零件，視何者適用；Intact Idea公司及經銷商並不對於在使用此產品時所發生的任何損失或是個人受傷，無論其為附帶性(incidental)或是衍生性(consequential)的損害，或是基於任何法律理論所提出的此類損害之賠償要求，負損害賠償之責任；此項保固提供給您特定的法律權利，您也可能因所在州別或國別不同，而享有不同之其他權利。

額外支援

想獲得更多關於如何最有效使用 Flair 的資訊，包含影片展示及產品使用問答，請訪問我們下列網頁：

www.flairespresso.tw

我們希望您衷心喜歡 Flair，我們的團隊會隨時待命來幫助您解決任何可能發生的問題，如果您有任何困難，請馬上使用下列電郵跟我們聯絡：

service@flairespresso.tw

intactidea

28 B Hammond Street

Irvine, CA, 92618 USA

service@flairespresso.com • www.flairespresso.com

© Intact Idea, All Rights Reserved

Flair是Intact Idea, LLC.的商標

產品於美國加州設計-於中國製造